



INSTITUTO DE PREVIDENCIA DOS SERVIDORES DO MUNICIPIO DE NILOPOLIS -
Anexo 15 - Demonstração das Variações Patrimoniais

10/09/2024
14:30:23

Exercício de 2024

Período: Março/2024

VARIações PATRIMONIAIS AUMENTATIVAS		
TÍTULOS	EXERCÍCIO	
	ATUAL	ANTERIOR
Impostos, Taxas e Contribuições de Melhoria		
Impostos		
Taxas		
Contribuições de Melhoria		
Contribuições	9.091.617,08	58.423.047,81
Contribuições Sociais	9.091.617,08	58.423.047,81
Contribuições de Intervenção no Domínio Econômico		
Contribuição de Iluminação Pública		
Contribuições de Interesse das Categorias Profissionais		
Exploração e Venda de Bens, Serviços e Direitos	975.303,25	3.448.718,40
Venda de Mercadorias		
Venda de Produtos		
Exploração de Bens e Direitos e Prestação de Serviços	975.303,25	3.448.718,40
Variações Patrimoniais Aumentativas Financeiras	4.334.570,55	16.491.507,61
Juros e Encargos de Empréstimos e Financiamentos Concedidos		
Juros e Encargos de Mora		
Variações Monetárias e Cambiais	3.482.017,70	12.590.494,79
Descontos Financeiros Obtidos		
Remuneração de Depósitos Bancários e Aplicações Financeiras	852.552,85	3.901.012,82
Juros e Encargos de Empréstimos Obtidos		
Outras Variações Patrimoniais Aumentativas – Financeiras		
Transferências e Delegações Recebidas	221.750,00	1.441.475,00
Transferências Intra Governamentais	221.750,00	1.441.475,00
Transferências Inter Governamentais		
Transferências das Instituições Privadas		
Transferências das Instituições Multigovernamentais		
Transferências de Consórcios Públicos		
Transferências do Exterior		
Execução Orçamentária Delegada		
Transferências de Pessoas Físicas		
Outras Transferências e Delegações Recebidas		
Valorização e Ganhos com Ativos		
Reavaliação de Ativos		
Ganhos com Alienação		
Ganhos com Incorporação de Ativos		
Ganhos com Desincorporação de Passivos		
Reversão de Redução a Valor Recuperável		
Reversão de Reavaliação		
Outras Variações Patrimoniais Aumentativas	968.179,11	228.685.369,02
Variação Patrimonial Aumentativa a Classificar		
Resultado Positivo de Participações		
Subvenções Econômicas		
Reversão de Provisões e Ajustes de Perdas		224.594.070,93
Diversas Variações Patrimoniais Aumentativas	968.179,11	4.091.298,09
Total das Variações Patrimoniais Aumentativas	15.591.419,99	308.490.117,84

VARIações PATRIMONIAIS QUALITATIVAS (Decorrentes da Execução Orçamentária)		
Incorporação de Ativo		27.330,00
Desincorporação de Passivo		
Incorporação de Passivo		
Desincorporação de Ativo		



INSTITUTO DE PREVIDENCIA DOS SERVIDORES DO MUNICIPIO DE NILOPOLIS -
Anexo 15 - Demonstração das Variações Patrimoniais

10/09/2024
14:30:23

Exercício de 2024

Período: Março/2024

TÍTULOS	EXERCÍCIO	
	ATUAL	ANTERIOR
Pessoal e Encargos	487.752,79	1.639.261,97
Remuneração a Pessoal	411.235,78	1.379.888,62
Encargos Patronais	76.517,01	259.373,35
Benefícios a Pessoal		
Outras Variações Patrimoniais Diminutivas – Pessoal e Encargos		
Benefícios Previdenciários e Assistenciais	16.786.939,14	66.320.397,08
Aposentadorias e Reformas	13.722.067,82	53.901.399,73
Pensões	3.064.871,32	12.418.997,35
Benefícios de Prestação Continuada		
Benefícios Eventuais		
Políticas Públicas de Transferência de Renda		
Outros Benefícios Assistenciais		
Uso de Bens, Serviços e Consumo de Capital Fixo	1.189.660,37	4.369.893,67
Uso de Material de Consumo	2.680,28	16.811,26
Serviços	1.176.849,81	4.314.383,35
Depreciação, Amortização e Exaustão	10.130,28	38.699,06
Variações Patrimoniais Diminutivas Financeiras		
Juros e Encargos de Empréstimos e Financiamentos Obtidos		
Juros e Encargos de Mora		
Variações Monetárias e Cambiais		
Descontos Financeiros Concedidos		
Remuneração Negativa de Depósitos Bancários e Aplicações Financeiras		
Juros e Encargos de Empréstimos e Financiamentos Concedidos		
Outras Variações Patrimoniais Diminutivas – Financeiras		
Transferências e Delegações Concedidas		
Transferências Intragovernamentais		
Transferências Inter Governamentais		
Transferências a Instituições Privadas		
Transferências a Instituições Multigovernamentais		
Transferências a Consórcios Públicos		
Transferências ao Exterior		
Execução Orçamentária Delegada		
Outras Transferências e Delegações Concedidas		
Desvalorização e Perda de Ativos e Incorporação de Passivos	96.707,76	258.349,56
Reavaliação, Redução a Valor Recuperável e Ajuste para Perdas	96.707,76	258.349,56
Perdas com Alienação		
Perdas Involuntárias		
Incorporação de Passivos		
Desincorporação de Ativos		
Tributárias	7.579,90	16.841,71
Impostos, Taxas e Contribuições de Melhoria	2.612,06	2.816,14
Contribuições	4.967,84	14.025,57
Custo das Mercadorias Vendidas, dos Produtos Vendidos e dos Serviços Prestados		
Custo de Mercadorias Vendidas		
Custo de Produtos Vendidos		
Custo de Serviços Prestados		
Outras Variações Patrimoniais Diminutivas	189.249.107,74	91.139.293,61
Premiações		
Resultado Negativo de Participações		
Incentivos		
Subvenções Econômicas		
Participações e Contribuições		
VPD de Constituição de Provisões	189.248.596,08	91.123.368,89
Diversas Variações Patrimoniais Diminutivas	511,66	15.924,72
Total das Variações Patrimoniais Diminutivas	207.817.747,70	163.744.037,60



INSTITUTO DE PREVIDENCIA DOS SERVIDORES DO MUNICIPIO DE NILOPOLIS -
Anexo 15 - Demonstração das Variações Patrimoniais


10/09/2024
14:30:23

Exercício de 2024


Período: Março/2024

RESULTADO PATRIMONIAL


Resultado Patrimonial do Período	-192.226.327,71	144.746.080,24
---	------------------------	-----------------------




CLAUDEMIR GOMES DA SILVA
Contador
CRC: 084101/O-2/RJ



ALBERTO ZAMPAGLIONE
DIRETOR ADMINISTRATIVO E FINANCEIRO



RODRIGO SERPA FLORÊNCIO
PRESIDENTE



CAMILA SANTOS DIAS DE OLIVEIRA
CONTROLADORA